

RESULTADOS ENCUESTA NACIONAL DE INFECCIÓN POR COVID-19 EN PACIENTES CON ENFERMEDAD RENAL CRÓNICA TERMINAL EN HEMODIÁLISIS

Fuerza de Trabajo Anti COVID-19 (FUTAC – RENAL)
Sociedad Chilena de Nefrología

Datos recolectados entre 01/03/2020 y 15/10/2021



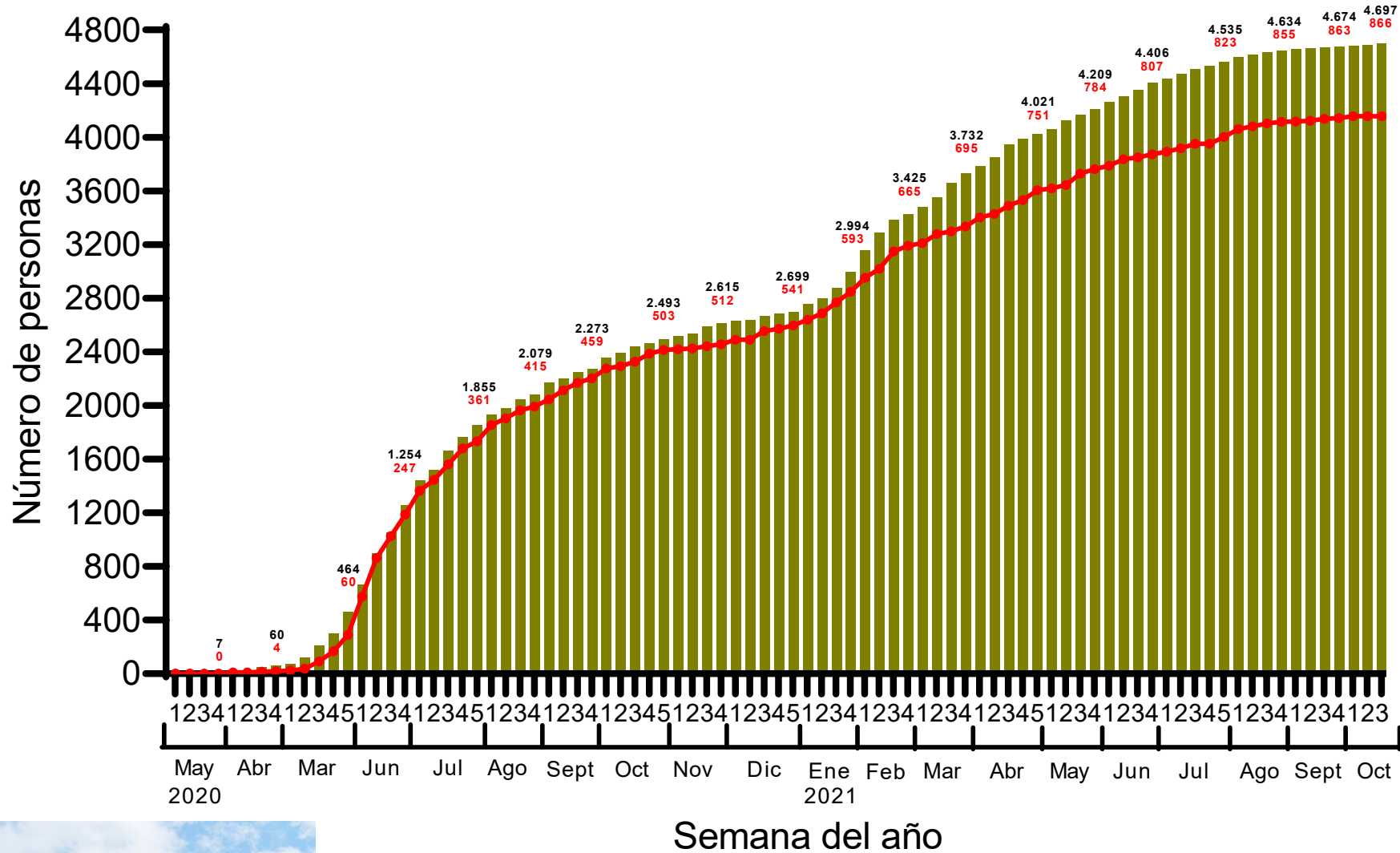
Datos al 15 de Octubre de 2021	Total
Número de unidades de hemodiálisis que entregaron datos	223/262 (85,1%)
Número estimado de pacientes evaluados	21.021
Número de pacientes infectados con COVID-19	4.697
Número de pacientes sospechosos de infección por COVID-19	17
Número de pacientes recuperados de COVID-19	3.751
Número de personal infectado con COVID-19	717
Número de personal sospechoso de infección por COVID-19	3
Número de personal recuperado de COVID-19	700
Número de fallecidos secundario a COVID-19	866



Análisis de datos:
Dr. Luis Toro



Casos totales



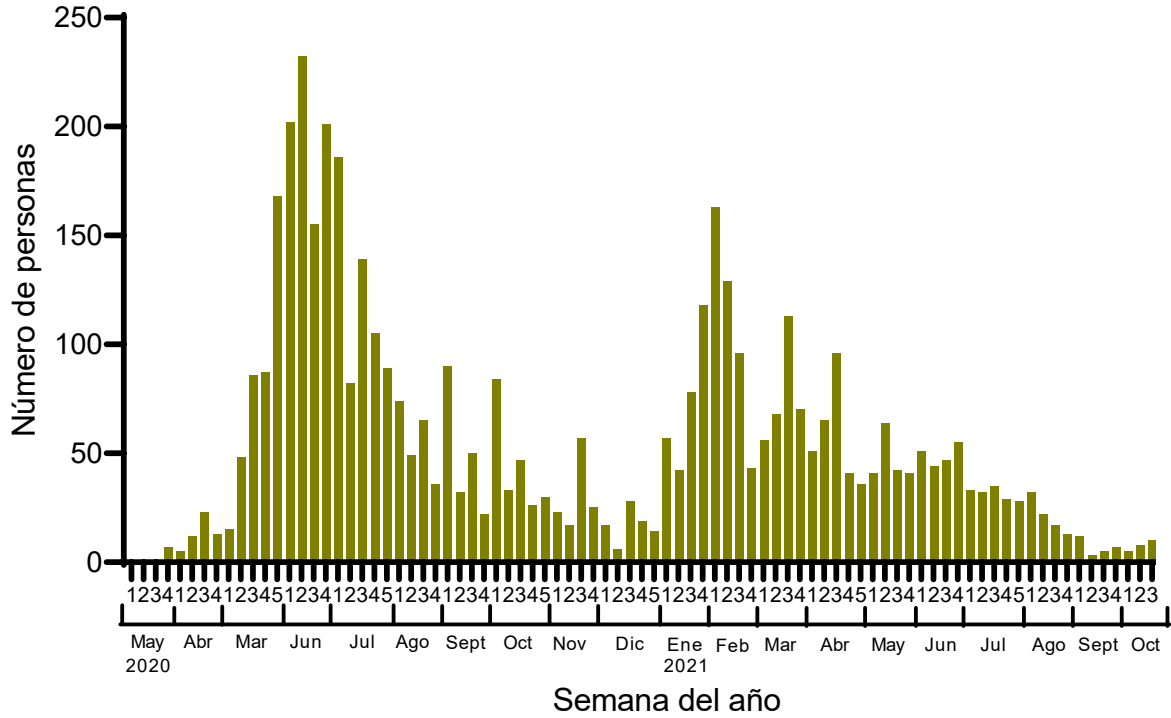
FUTAC - RENAL
Fuerza de Trabajo AntiCOVID19

Análisis de datos:
Dr. Luis Toro

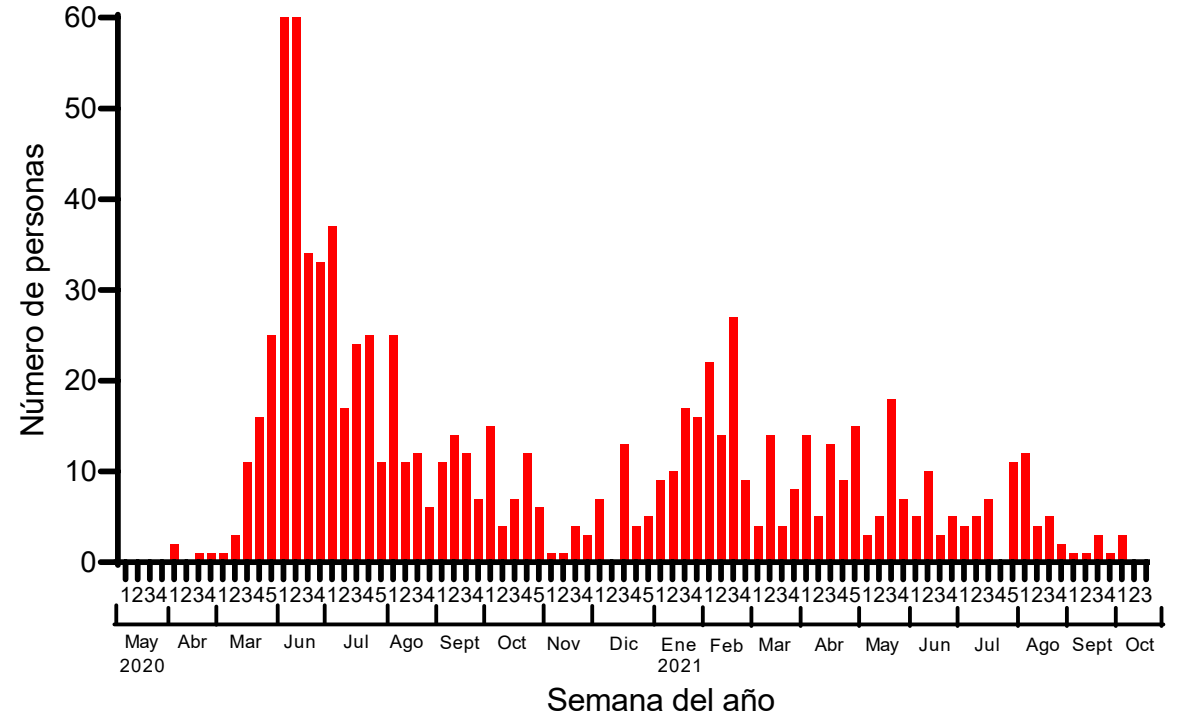
— Número de fallecidos

Sociedad Chilena de Nefrología

Casos nuevos



Fallecidos nuevos

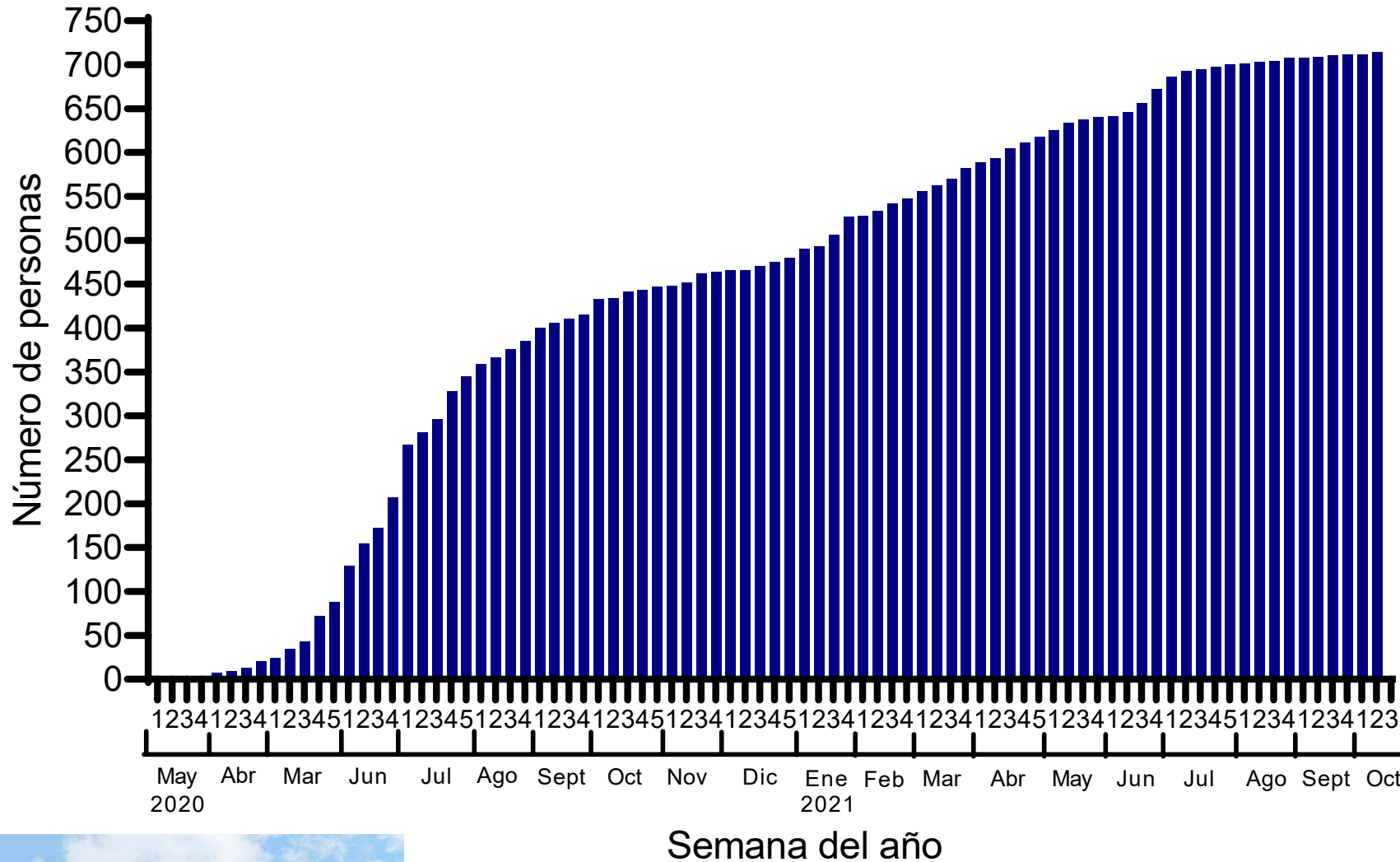


FUTAC - RENAL
 Fuerza de Trabajo AntiCOVID19

Análisis de datos:
 Dr. Luis Toro

Sociedad Chilena de Nefrología

Personal infectado



Fallecidos: 2

Médico – 3° semana diciembre 2020

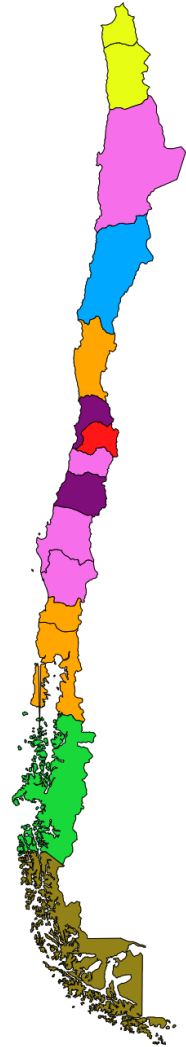
- TENS - 3° semana marzo 2021

FUTAC - RENAL
Fuerza de Trabajo AntiCOVID19

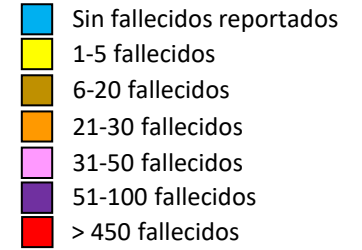
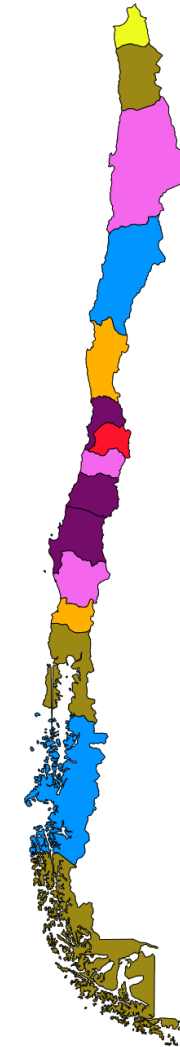
Análisis de datos:
Dr. Luis Toro

Sociedad Chilena de Nefrología

Pacientes infectados por región



Pacientes fallecidos por región



* Mapa no incluye Región de Ñuble (XVI)

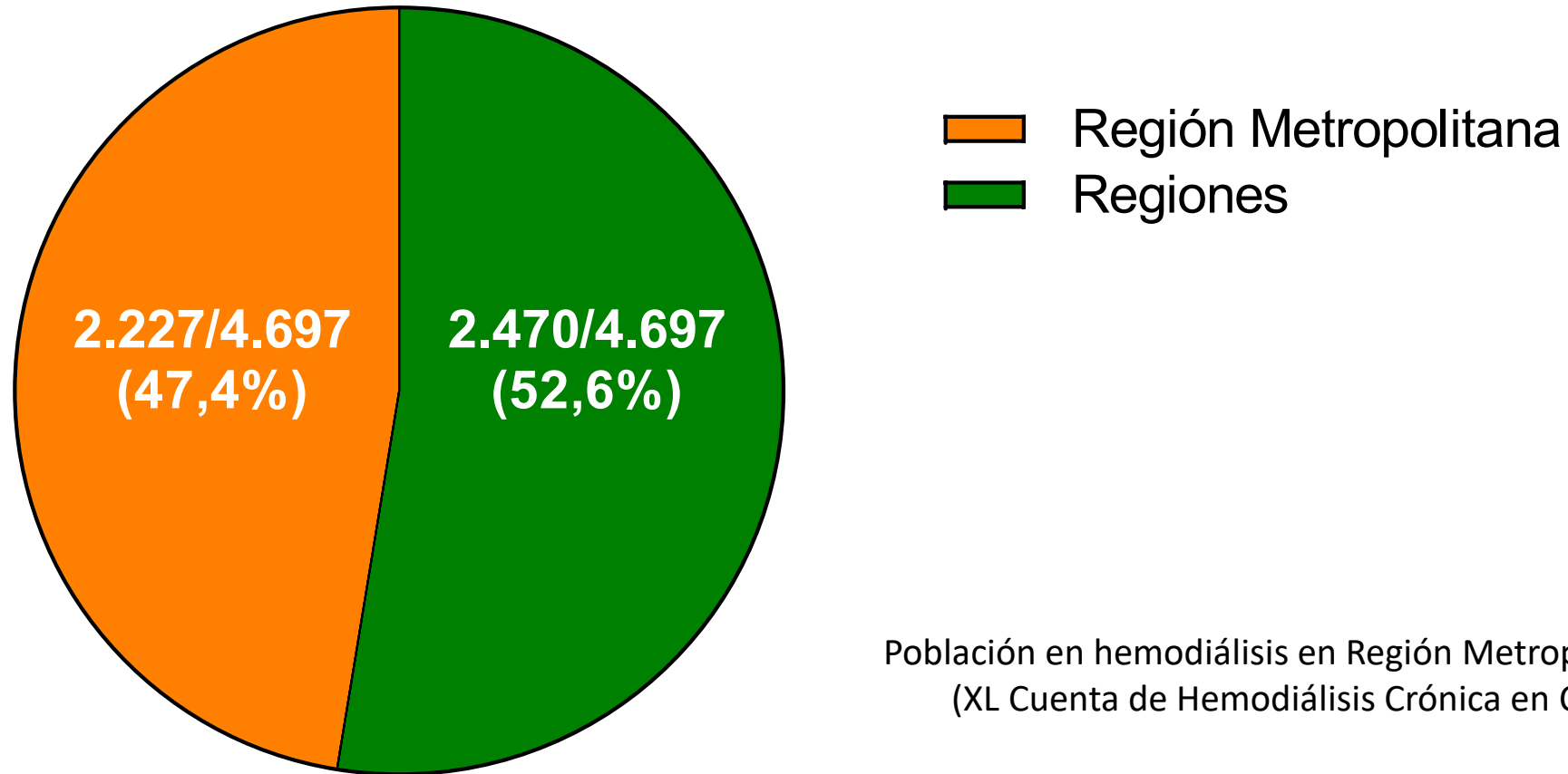
FUTAC - RENAL
Fuerza de Trabajo AntiCOVID19

Sociedad Chilena de Nefrología SENFERDIAL ASODI

Análisis de datos:
Dr. Luis Toro

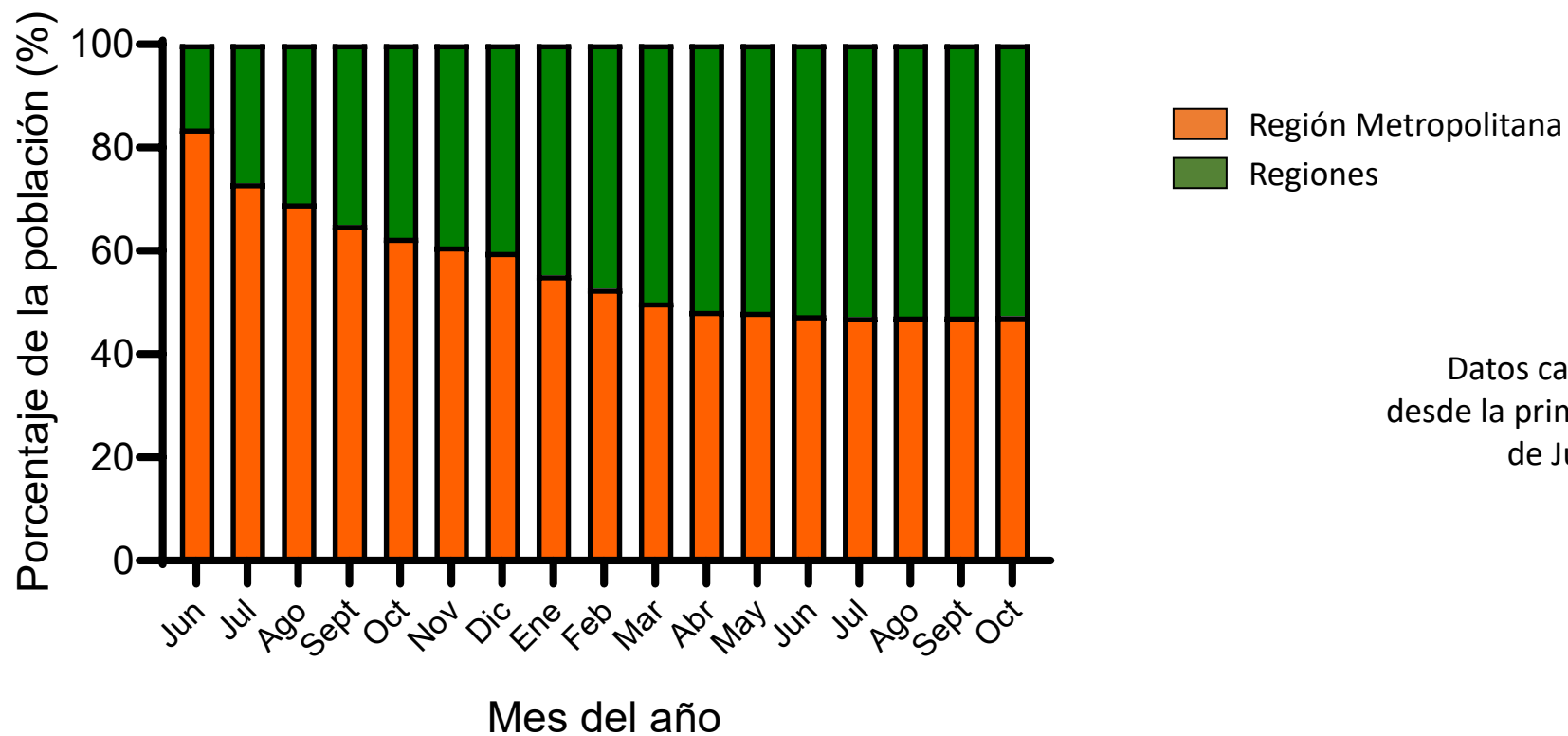
Sociedad Chilena de Nefrología

COMPARACIÓN DE CASOS ENTRE REGIÓN METROPOLITANA Y REGIONES



Población en hemodiálisis en Región Metropolitana: 36,5%
(XL Cuenta de Hemodiálisis Crónica en Chile 2020)

Distribución de casos según zonas



Datos calculados desde la primera semana de Junio

FUTAC - RENAL
 Fuerza de Trabajo AntiCOVID19

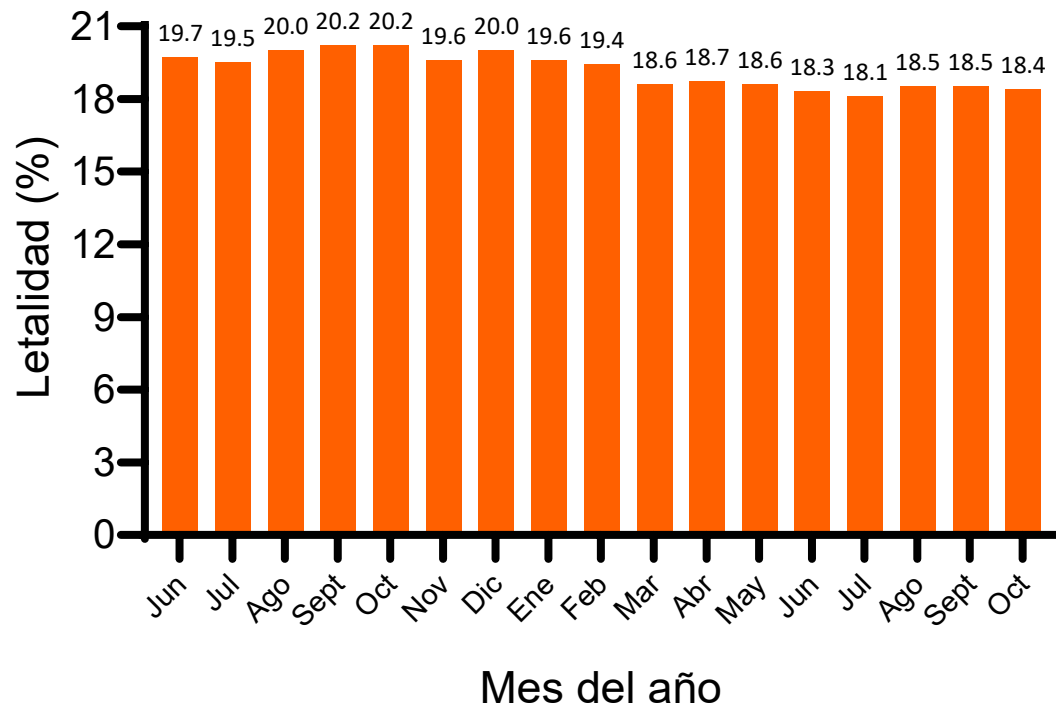
Sociedad Chilena de Nefrología
 SENFERDIALT
 ASODI

Población en hemodiálisis en Región Metropolitana: 36,5%
 (XL Cuenta de Hemodiálisis Crónica en Chile 2020)

Análisis de datos:
 Dr. Luis Toro

Sociedad Chilena de Nefrología

Tasa de letalidad acumulada



Letalidad calculada para la última semana de cada mes desde la identificación de más de 500 casos de COVID-19 (Junio 2020)

FUTAC - RENAL
Fuerza de Trabajo AntiCOVID19

Sociedad Chilena de Nefrología
SENFEROWAL
ASODI

Análisis de datos:
Dr. Luis Toro

Sociedad Chilena de Nefrología

COMPARACIÓN CON POBLACIÓN GENERAL

	POBLACIÓN GENERAL	PACIENTES EN HEMODIÁLISIS
TOTAL POBLACIÓN	19.458.310	21.021
TOTAL DE CASOS INFECTADOS POR COVID-19	1.667.547	4.697
TOTAL DE FALLECIDOS POR COVID-19	37.594	866
TASA DE INCIDENCIA DE INFECCIÓN (por 100.000 habitantes)	8.569,84	22.344,32
TASA DE MORTALIDAD (por 100.000 habitantes)	193,20	4.119,69
TASA DE LETALIDAD (por 100 personas)	2,25%	18,44%
TASA DE INCIDENCIA DE INFECCIÓN: número de casos con COVID / número de población expuesta		
TASA DE MORTALIDAD: número de fallecidos / número de población expuesta (incluye sanos y enfermos por COVID)		
TASA DE LETALIDAD: número de fallecidos por COVID / número de enfermos con COVID		
DATOS DE POBLACIÓN GENERAL OBTENIDOS DE MINSAL (REGISTRO DEL 15/10/2021)		

PACIENTES EN HEMODIÁLISIS VERSUS POBLACIÓN GENERAL

Aumento de tasa cruda → aumento de tasa ajustada*

Aumento de tasa de infección: 2,6x → 2,1x

Aumento de tasa de mortalidad: 21,3x → 17,1x

Aumento de tasa de letalidad: 8,1x → 6,5x

*Ajuste por edad y sexo

Para el 15/10/2021:

1 de cada 5 pacientes en HD se ha infectado por COVID-19

1 de cada 25 pacientes en HD ha muerto por COVID-19

Análisis de datos:
Dr. Luis Toro



Sociedad Chilena
de Nefrología

COMPARACIÓN ENTRE POBLACIÓN GENERAL Y PACIENTES EN HEMODIÁLISIS DE LA REGIÓN METROPOLITANA

	POBLACIÓN GENERAL REGIÓN METROPOLITANA	PACIENTES EN HEMODIÁLISIS REGIÓN METROPOLITANA
TOTAL POBLACIÓN	8.125.072	7.295
TOTAL DE CASOS INFECTADOS POR COVID-19	699.562	2.227
TOTAL DE FALLECIDOS POR COVID-19	19.260	488
TASA DE INCIDENCIA DE INFECCIÓN (por 100.000 habitantes)	8.609,92	30.527,76
TASA DE MORTALIDAD (por 100.000 habitantes)	237,04	6.689,51
TASA DE LETALIDAD (por 100 personas)	2,75%	21,91%
TASA DE INCIDENCIA DE INFECCIÓN: número de casos con COVID / número de población expuesta		
TASA DE MORTALIDAD: número de fallecidos / número de población expuesta (incluye sanos y enfermos por COVID)		
TASA DE LETALIDAD: número de fallecidos por COVID / número de enfermos con COVID		
DATOS DE POBLACIÓN GENERAL REGIÓN METROPOLITANA OBTENIDOS DE MINSAL (REGISTRO DEL 15/10/2021)		

PACIENTES EN HEMODIÁLISIS VERSUS POBLACIÓN GENERAL DE LA RM

Aumento de tasa cruda → aumento de tasa ajustada*

Aumento de tasa de infección: 3,6x → 2,9x

Aumento de tasa de mortalidad: 28,3x → 22,7x

Aumento de tasa de letalidad: 7,9x → 6,4x

*Ajuste por edad y sexo

Para el 15/10/2021:

1 de cada 4 pacientes en HD se ha infectado por COVID-19

1 de cada 15 pacientes en HD ha muerto por COVID-19

Análisis de datos:
Dr. Luis Toro



FUTAC - RENAL

Fuerza de Trabajo AntiCOVID19



Sociedad Chilena
de Nefrología