

RESULTADOS ENCUESTA NACIONAL DE INFECCIÓN POR COVID-19 EN PACIENTES CON ENFERMEDAD RENAL CRÓNICA TERMINAL EN HEMODIÁLISIS

Fuerza de Trabajo Anti COVID-19 (FUTAC – RENAL)
Sociedad Chilena de Nefrología

Datos recolectados entre 01/03/2020 y 01/10/2021



Sociedad Chilena
de Nefrología

Datos al 01 de Octubre de 2021	Total
Número de unidades de hemodiálisis que entregaron datos	223/262 (85,1%)
Número estimado de pacientes evaluados	21.021
Número de pacientes infectados con COVID-19	4.679
Número de pacientes sospechosos de infección por COVID-19	20
Número de pacientes recuperados de COVID-19	3.737
Número de personal infectado con COVID-19	712
Número de personal sospechoso de infección por COVID-19	2
Número de personal recuperado de COVID-19	698
Número de fallecidos secundario a COVID-19	866



FUTAC - RENAL
Fuerza de Trabajo AntiCOVID19



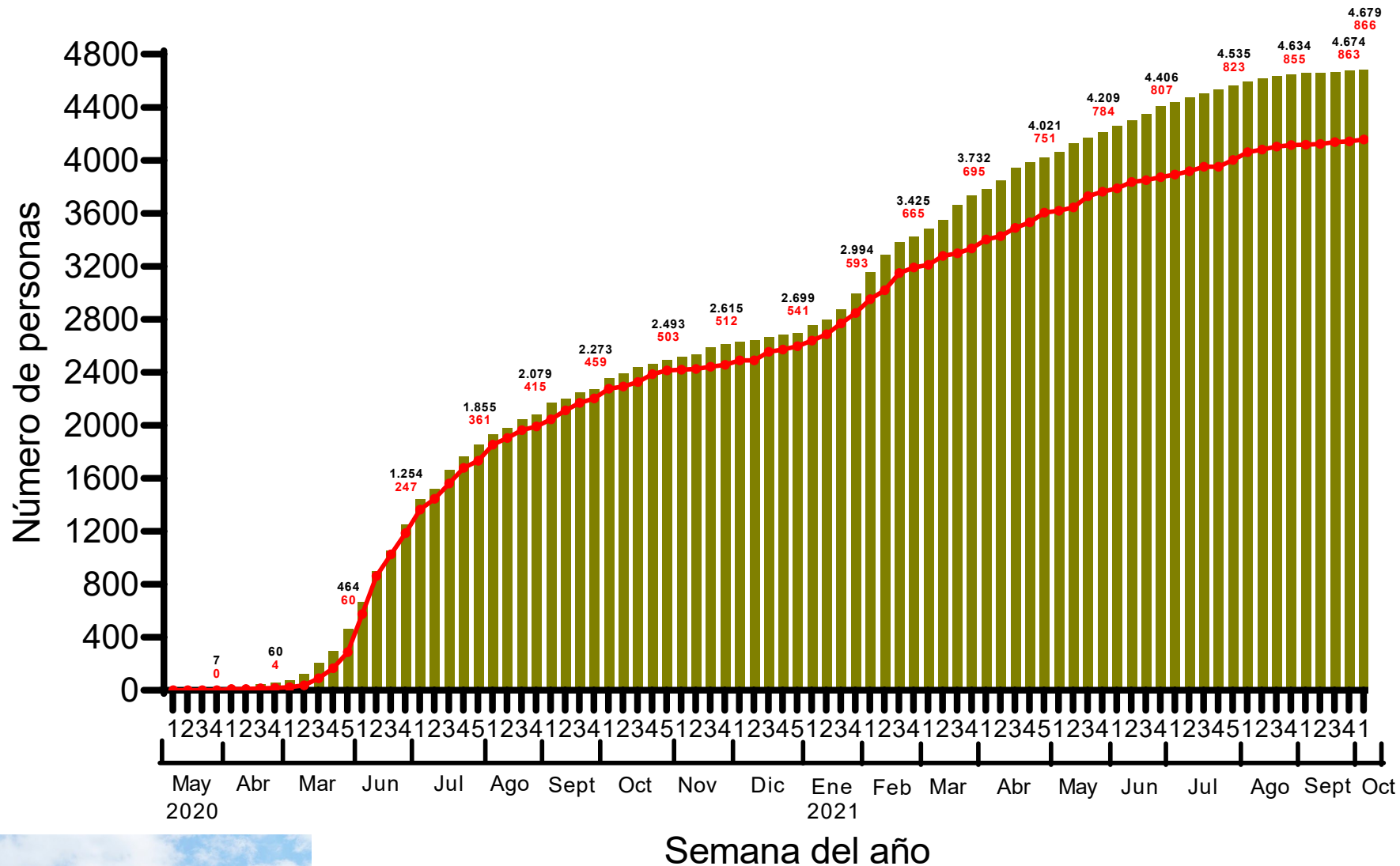


Análisis de datos:
Dr. Luis Toro



**Sociedad Chilena
de Nefrología**

Casos totales



— Número de fallecidos

Análisis de datos:
Dr. Luis Toro

FUTAC - RENAL
Fuerza de Trabajo AntiCOVID19

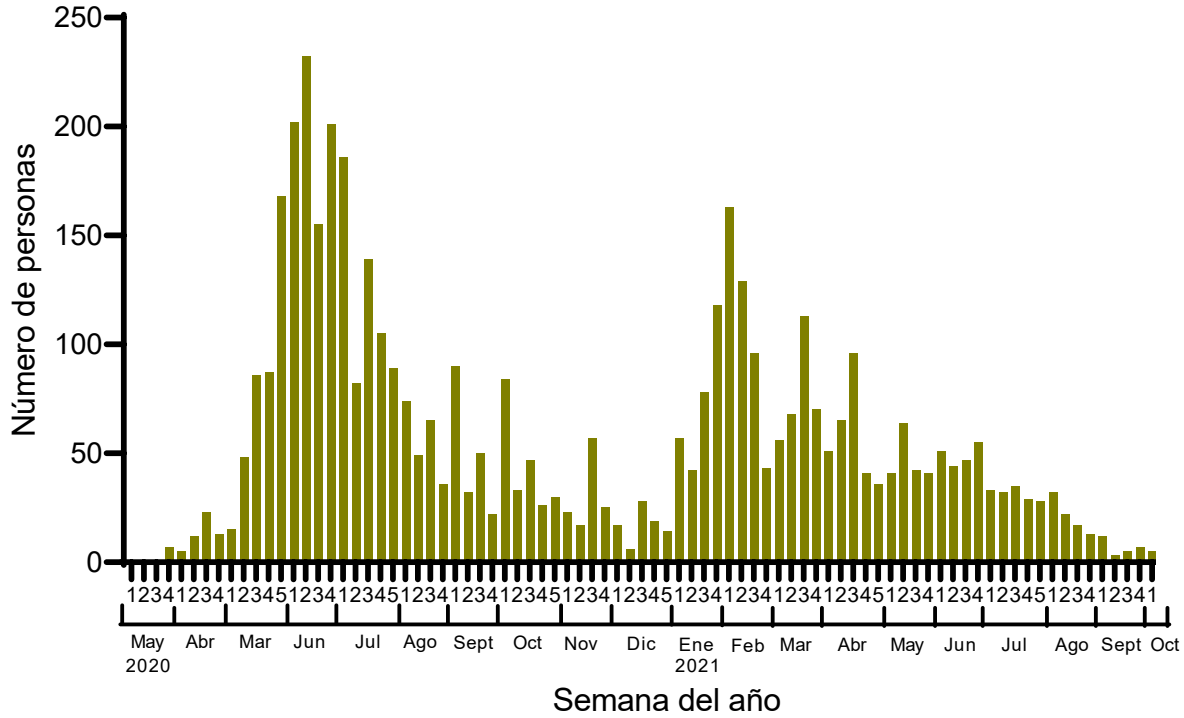
Sociedad Chilena de Nefrología

SENFEROVALT

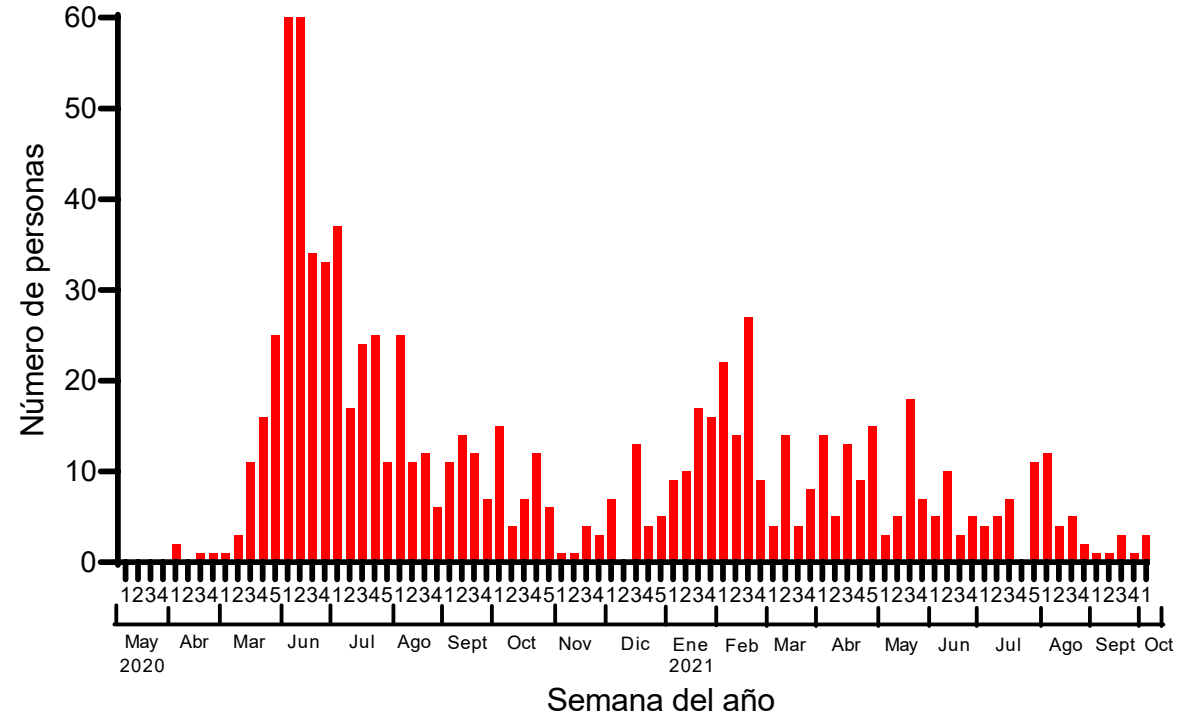
ASODI

Sociedad Chilena de Nefrología

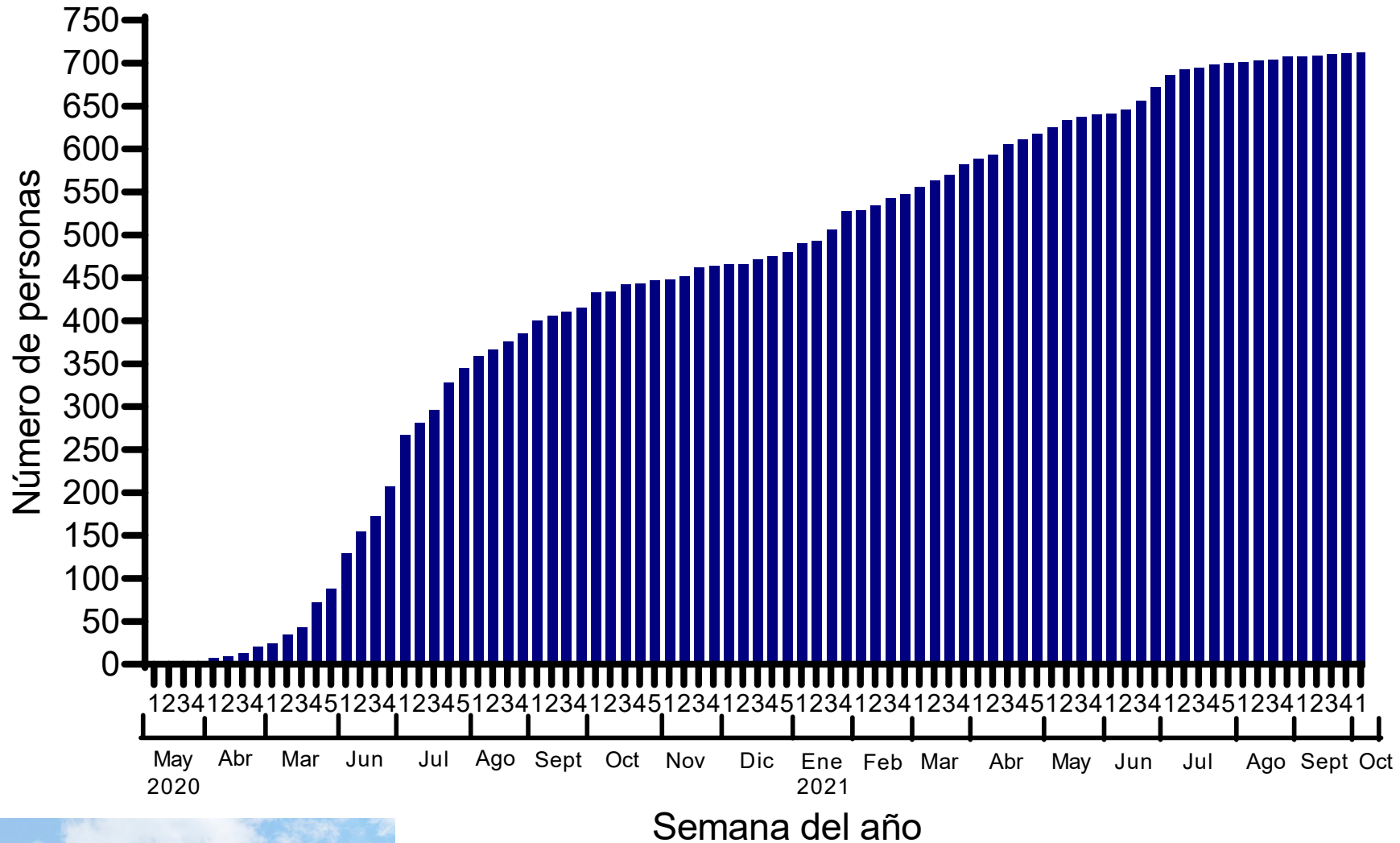
Casos nuevos



Fallecidos nuevos



Personal infectado



Fallecidos: 2

Médico – 3° semana
diciembre 2020

- TENS - 3° semana
marzo 2021

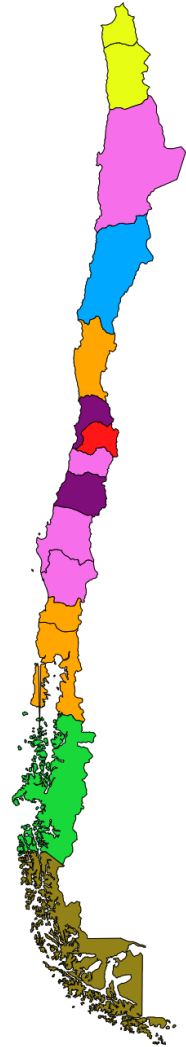
FUTAC - RENAL
Fuerza de Trabajo AntiCOVID19

Sociedad Chilena de Nefrología
SENFERVALT
ASODI

Análisis de datos:
Dr. Luis Toro

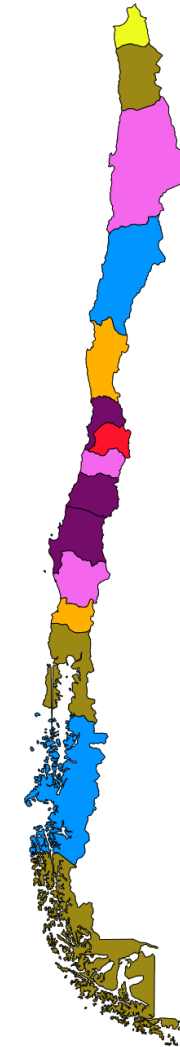
**Sociedad Chilena
de Nefrología**

Pacientes infectados por región



- Sin casos reportados
- 1-20 casos
- 21-50 casos
- 51-100 casos
- 101-200 casos
- 201-300 casos
- 301-500 casos
- > 2.100 casos

Pacientes fallecidos por región



- Sin fallecidos reportados
- 1-5 fallecidos
- 6-20 fallecidos
- 21-30 fallecidos
- 31-50 fallecidos
- 51-100 fallecidos
- > 450 fallecidos

* Mapa no incluye Región de Ñuble (XVI)



FUTAC - RENAL
Fuerza de Trabajo AntiCOVID19



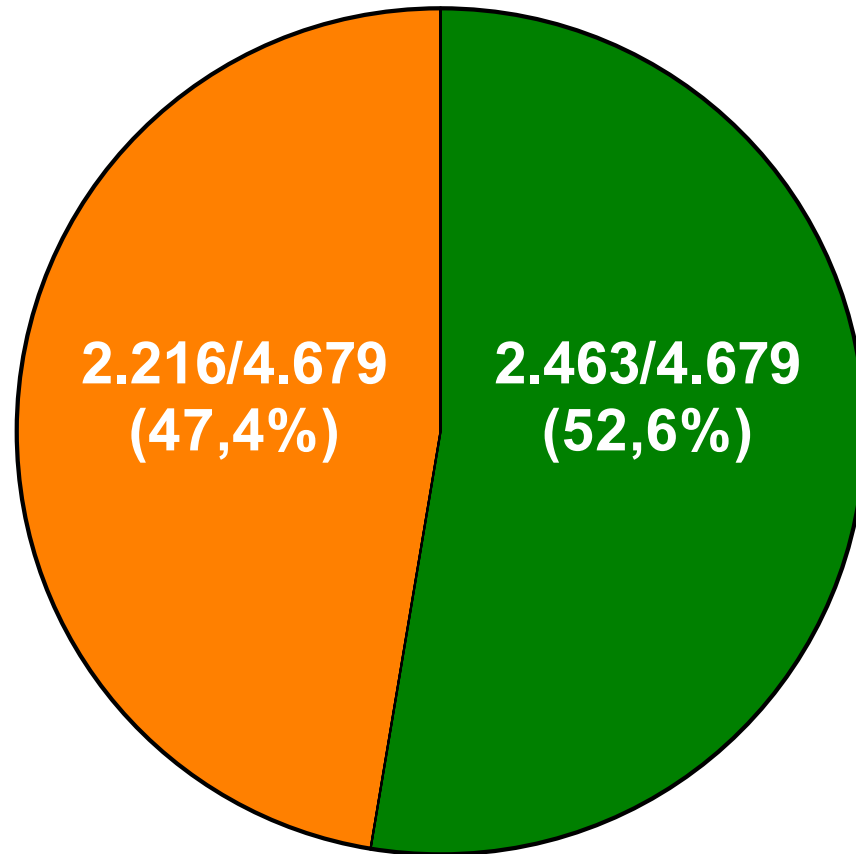
Sociedad Chilena de Nefrología
SENFERDIAL
ASODI

Análisis de datos:
Dr. Luis Toro



Sociedad Chilena de Nefrología

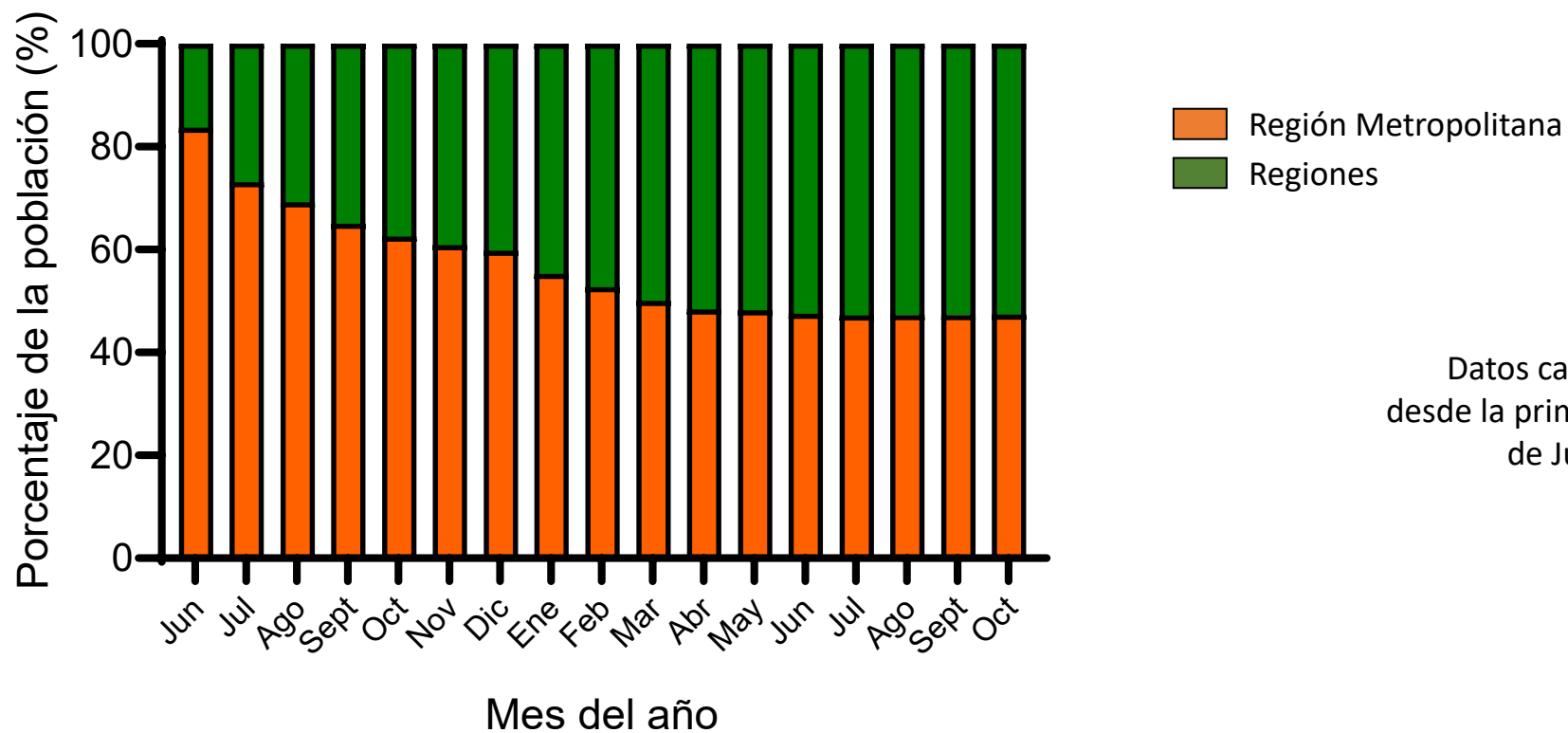
COMPARACIÓN DE CASOS ENTRE REGIÓN METROPOLITANA Y REGIONES



Región Metropolitana
Regiones

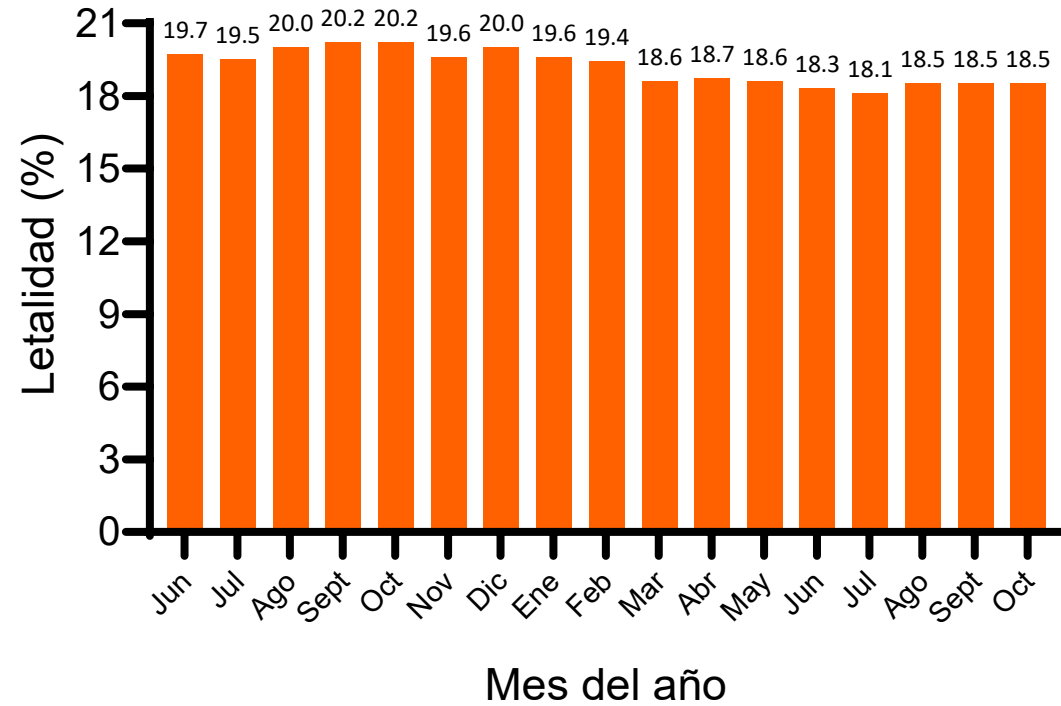
Población en hemodiálisis en Región Metropolitana: 36,5%
(XL Cuenta de Hemodiálisis Crónica en Chile 2020)

Distribución de casos según zonas



Datos calculados desde la primera semana de Junio

Tasa de letalidad acumulada



Letalidad calculada para la última semana de cada mes desde la identificación de más de 500 casos de COVID-19 (Junio 2020)

COMPARACIÓN CON POBLACIÓN GENERAL

	POBLACIÓN GENERAL	PACIENTES EN HEMODIÁLISIS
TOTAL POBLACIÓN	19.458.310	21.021
TOTAL DE CASOS INFECTADOS POR COVID-19	1.655.071	4.679
TOTAL DE FALLECIDOS POR COVID-19	37.476	866
TASA DE INCIDENCIA DE INFECCIÓN (por 100.000 habitantes)	8.505,73	22.258,69
TASA DE MORTALIDAD (por 100.000 habitantes)	192,60	4.119,69
TASA DE LETALIDAD (por 100 personas)	2,26%	18,51%
TASA DE INCIDENCIA DE INFECCIÓN: número de casos con COVID / número de población expuesta		
TASA DE MORTALIDAD: número de fallecidos / número de población expuesta (incluye sanos y enfermos por COVID)		
TASA DE LETALIDAD: número de fallecidos por COVID / número de enfermos con COVID		
DATOS DE POBLACIÓN GENERAL OBTENIDOS DE MINSAL (REGISTRO DEL 01/10/2021)		

PACIENTES EN HEMODIÁLISIS VERSUS POBLACIÓN GENERAL

Aumento de tasa cruda → aumento de tasa ajustada*

Aumento de tasa de infección: 2,6x → 2,1x

Aumento de tasa de mortalidad: 21,4x → 17,1x

Aumento de tasa de letalidad: 8,1x → 6,5x

*Ajuste por edad y sexo

Para el 01/10/2021:

1 de cada 5 pacientes en HD se ha infectado por COVID-19

1 de cada 25 pacientes en HD ha muerto por COVID-19

Análisis de datos:
Dr. Luis Toro



Sociedad Chilena
de Nefrología

COMPARACIÓN ENTRE POBLACIÓN GENERAL Y PACIENTES EN HEMODIÁLISIS DE LA REGIÓN METROPOLITANA

	POBLACIÓN GENERAL REGIÓN METROPOLITANA	PACIENTES EN HEMODIÁLISIS REGIÓN METROPOLITANA
TOTAL POBLACIÓN	8.125.072	7.295
TOTAL DE CASOS INFECTADOS POR COVID-19	692.495	2.216
TOTAL DE FALLECIDOS POR COVID-19	19.194	488
TASA DE INCIDENCIA DE INFECCIÓN (por 100.000 habitantes)	8.522,94	30.376,97
TASA DE MORTALIDAD (por 100.000 habitantes)	236,23	6.689,51
TASA DE LETALIDAD (por 100 personas)	2,77%	22,02%
TASA DE INCIDENCIA DE INFECCIÓN: número de casos con COVID / número de población expuesta		
TASA DE MORTALIDAD: número de fallecidos / número de población expuesta (incluye sanos y enfermos por COVID)		
TASA DE LETALIDAD: número de fallecidos por COVID / número de enfermos con COVID		
DATOS DE POBLACIÓN GENERAL REGIÓN METROPOLITANA OBTENIDOS DE MINSAL (REGISTRO DEL 01/10/2021)		

PACIENTES EN HEMODIÁLISIS VERSUS POBLACIÓN GENERAL DE LA RM

Aumento de tasa cruda → aumento de tasa ajustada*

Aumento de tasa de infección: 3,6x → 2,9x

Aumento de tasa de mortalidad: 28,3x → 22,7x

Aumento de tasa de letalidad: 7,9x → 6,4x

*Ajuste por edad y sexo

Para el 01/10/2021:

1 de cada 4 pacientes en HD se ha infectado por COVID-19

1 de cada 15 pacientes en HD ha muerto por COVID-19

Análisis de datos:
Dr. Luis Toro



Sociedad Chilena
de Nefrología